



MANGUALDE  
MUNICÍPIO

*[Handwritten signature]*

*[Handwritten signature]*

# RECEITA

*[Handwritten signature]*

*[Large handwritten signature]*

47

*[Handwritten signature]*

*[Handwritten signature]*

*[Handwritten signature]*

PRESTAÇÃO DE CONTAS/2019

*[Handwritten signature]*  
*[Handwritten signature]*  
*[Handwritten signature]*  
*[Handwritten signature]*  
8

# Controlo Orçamental - Receita

Ano: 2019


No período de 01-01-2019 a 31-12-2019

(unidade: €)

## Município de Mangualde

(designação da autarquia local)

Classif.	Classif. Económica da Receita Designação	Previsões Corrigida	Rec. por Cobrar no início do ano	Receitas Liquidadas	Liquidações Anuladas	Rec. Cobradas Brutas	Reembolsos e Rest. Emitidos	Reembolsos e Rest. Pagos	Receita Cobrada Líquida	Rec. p/ Cobrar no final do Ano	Grau Exec. da Receita																													
												01	0102	010202	010203	010204	010205	02	0202	020206	02020601	02020602	02020603	02020605	02020606	0202060601	0202060602	0202060603	02020699	0202069901	0202069902	0202069999	04	0401	040123	04012301	04012302	04012303	04012305	04012306
	Impostos directos	3.225.192,00	0,00	3.382.799,38	0,00	3.382.799,38	22.006,23	22.006,23	3.360.793,15	0,00	104,204																													
	Outros	3.225.192,00	0,00	3.382.799,38	0,00	3.382.799,38	22.006,23	22.006,23	3.360.793,15	0,00	104,204																													
	Imposto municipal sobre imóveis	2.151.893,00	0,00	2.135.580,55	0,00	2.135.580,55	11.198,69	11.198,69	2.124.381,86	0,00	98,722																													
	Imposto único de circulação	429.163,00	0,00	470.183,75	0,00	470.183,75	107,96	107,96	470.075,79	0,00	109,533																													
	Imposto municipal sobre transm. onerosas imóveis	321.288,00	0,00	433.993,74	0,00	433.993,74	10.699,58	10.699,58	423.294,16	0,00	131,749																													
	Derrama	322.848,00	0,00	343.041,34	0,00	343.041,34	0,00	0,00	343.041,34	0,00	106,255																													
	Impostos indirectos	185.398,00	15.083,34	254.161,21	9.606,62	236.601,10	63,22	63,22	236.537,88	23.036,83	127,584																													
	Outros	185.398,00	15.083,34	254.161,21	9.606,62	236.601,10	63,22	63,22	236.537,88	23.036,83	127,584																													
	Impostos indirectos específicos das autarq. locais	185.398,00	15.083,34	254.161,21	9.606,62	236.601,10	63,22	63,22	236.537,88	23.036,83	127,584																													
	Mercados e feiras	15.707,00	-392,95	15.499,62	38,32	14.809,30	0,00	0,00	14.809,30	259,05	94,285																													
	Loteamentos e obras	39.492,00	0,00	44.617,60	0,00	44.617,60	63,22	63,22	44.554,38	0,00	112,819																													
	Ocupação da via pública	2.150,00	724,03	5.281,40	0,00	3.698,98	0,00	0,00	3.698,98	2.306,45	172,046																													
	Publicidade	36.913,00	11.949,88	44.997,90	8.095,07	31.596,45	0,00	0,00	31.596,45	17.256,26	85,597																													
	Saneamento	64.021,00	2.774,45	111.577,26	1.446,48	109.718,09	0,00	0,00	109.718,09	3.187,14	171,378																													
	Taxas de ligação	1,00	37,00	0,00	0,00	0,00	0,00	0,00	0,00	37,00	0,000																													
	Tarifa variável de águas residuais	47.398,00	1.664,11	84.938,07	1.265,38	83.366,86	0,00	0,00	83.366,86	1.969,94	175,887																													
	Tarifa fixa de águas residuais	16.622,00	1.073,34	26.639,19	181,10	26.351,23	0,00	0,00	26.351,23	1.180,20	158,532																													
	Outros	27.115,00	27,93	32.187,43	26,75	32.160,68	0,00	0,00	32.160,68	27,93	118,608																													
	Taxa municipal de direitos de passagem	4.421,00	0,00	4.553,93	0,00	4.553,93	0,00	0,00	4.553,93	0,00	103,007																													
	Taxa de depósito da ficha técnica da habitação	28,00	0,00	18,80	0,00	18,80	0,00	0,00	18,80	0,00	67,143																													
	Outros	22.666,00	27,93	27.614,70	26,75	27.587,95	0,00	0,00	27.587,95	27,93	121,715																													
	Taxas, multas e outras penalidades	541.241,00	29.753,43	791.389,78	17.068,81	744.239,41	1.163,58	1.163,58	743.075,83	59.834,99	137,291																													
	Taxas	496.581,00	29.006,16	747.515,77	17.068,81	722.760,20	1.163,58	1.163,58	721.596,62	36.692,92	145,313																													
	Taxas específicas das autarquias locais	496.581,00	29.006,16	747.515,77	17.068,81	722.760,20	1.163,58	1.163,58	721.596,62	36.692,92	145,313																													
	Mercados e feiras	34.034,00	741,39	24.219,07	178,90	24.368,67	0,00	0,00	24.368,67	412,89	71,601																													
	Loteamentos e obras	77.233,00	65,25	102.388,16	65,25	102.388,16	1.140,25	1.140,25	101.247,91	0,00	131,094																													
	Ocupação da via pública	5.863,00	1.511,01	7.036,26	82,65	7.275,03	0,00	0,00	7.275,03	1.189,59	124,084																													
	Caça, uso e porte de arma	1,00	0,00	0,00	0,00	0,00	0,00	0,00	0,00	0,00	0,000																													
	Saneamento	192.635,00	11.955,01	495.773,08	13.952,49	473.614,94	7,88	7,88	473.607,06	20.160,66	245,857																													
	Taxa de ligação	29,00	22,28	0,00	0,00	0,00	0,00	0,00	0,00	22,28	0,000																													
	Tarifa variável de águas residuais	78.684,00	8.853,85	214.857,09	13.258,20	196.979,72	0,00	0,00	196.979,72	13.478,02	250,343																													
	Tarifa fixa de águas residuais	113.922,00	3.073,88	280.915,99	694,29	276.635,22	7,88	7,88	276.627,34	6.660,36	242,822																													
	Outras	186.815,00	14.733,50	118.099,20	2.789,52	115.113,40	15,45	15,45	115.097,95	14.929,78	61,611																													
	Taxa de depósito da ficha técnica da habitação	128,00	0,00	164,30	0,00	164,30	0,00	0,00	164,30	0,00	128,359																													
	Taxa de recursos hídricos de água	20.978,00	1.582,36	33.067,00	885,12	32.112,80	0,00	0,00	32.112,80	1.651,44	153,078																													
	Taxa de recursos hídricos de saneamento	9.539,00	377,36	19.623,11	646,28	18.737,00	12,95	12,95	18.724,05	617,19	196,289																													
	Taxa de gestão de resíduos	32.707,00	2.322,43	44.579,11	1.246,47	43.433,62	0,00	0,00	43.433,62	2.221,45	132,796																													
	Outras	123.463,00	10.451,35	20.665,68	11,65	20.665,68	2,50	2,50	20.663,18	10.439,70	16,736																													
	Multas e outras penalidades	44.660,00	747,27	43.874,01	0,00	21.479,21	0,00	0,00	21.479,21	23.142,07	48,095																													
	Juros de mora	22.784,00	15,27	5.242,95	0,00	5.242,28	0,00	0,00	5.242,28	15,94	23,009																													
	Juros compensatórios	3.317,00	0,00	1.556,44	0,00	1.556,44	0,00	0,00	1.556,44	0,00	46,923																													



# Controlo Orçamental - Receita

## Município de Mangualde

Ano: 2019

No período de 01-01-2019 a 31-12-2019

(unidade: €)

(designação da autarquia local)

Classif.	Classif. Económica da Receita Designação	Previsões Corrigida	Rec. por Cobrar no início do ano	Receitas Liquidadas	Liquidações Anuladas	Rec. Cobradas Brutas	Reembolsos e Rest. Emitidos	Reembolsos e Rest. Pagos	Receita Cobrada Líquida	Rec. p/ Cobrar no final do Ano	Grau Exec. da Receita																													
												040204	040299	05	0501	050102	0502	050201	0507	050702	0510	051001	051005	06	0601	060102	0603	060301	06030101	06030102	06030103	06030199	060306	06030601	060307	060309	0605	060601	0607	060701
	Coimas e penalidades por contra-ordenações	2.101,00	732,00	645,00	0,00	1.377,00	0,00	0,00	1.377,00	0,00	65,540																													
	Multas e penalidades diversas	16.458,00	0,00	36.429,62	0,00	13.303,49	0,00	0,00	13.303,49	23.126,13	80,833																													
	Rendimentos da propriedade	644.880,00	1.759,97	444.407,07	0,00	444.900,13	0,00	0,00	444.900,13	1.266,91	68,990																													
	Juros-Sociedades e quase-socied.não financeiras	123,00	0,00	122,60	0,00	122,60	0,00	0,00	122,60	0,00	99,675																													
	Privadas	123,00	0,00	122,60	0,00	122,60	0,00	0,00	122,60	0,00	99,675																													
	Juros-Sociedades financeiras	412,00	0,00	187,18	0,00	187,18	0,00	0,00	187,18	0,00	45,432																													
	Bancos e outras instituições financeiras	412,00	0,00	187,18	0,00	187,18	0,00	0,00	187,18	0,00	45,432																													
	Dividend,partic.lucros socied.quase-soc.não financ.	1,00	0,00	0,00	0,00	0,00	0,00	0,00	0,00	0,00	0,000																													
	Empresas públicas municipais e intermunicipais	1,00	0,00	0,00	0,00	0,00	0,00	0,00	0,00	0,00	0,000																													
	Rendas	644.344,00	1.759,97	444.097,29	0,00	444.590,35	0,00	0,00	444.590,35	1.266,91	68,999																													
	Terrenos	15.352,00	1.759,97	15.133,08	0,00	15.626,14	0,00	0,00	15.626,14	1.266,91	101,786																													
	Bens de domínio público	628.992,00	0,00	428.964,21	0,00	428.964,21	0,00	0,00	428.964,21	0,00	68,199																													
	Transferências correntes	7.820.435,00	25.202,97	7.095.169,13	0,00	7.093.077,76	0,00	0,00	7.093.077,76	27.294,34	90,699																													
	Sociedades e quase-sociedades não financeiras	200,00	529,20	200,00	0,00	200,00	0,00	0,00	200,00	529,20	100,000																													
	Privadas	200,00	529,20	200,00	0,00	200,00	0,00	0,00	200,00	529,20	100,000																													
	Administração central	7.810.212,00	1.042,03	7.081.317,28	0,00	7.079.762,91	0,00	0,00	7.079.762,91	2.596,40	90,648																													
	Estado	7.325.021,00	1.042,03	6.960.492,75	0,00	6.958.938,38	0,00	0,00	6.958.938,38	2.596,40	95,002																													
	Fundo de Equilíbrio Financeiro	5.712.939,00	0,00	5.712.939,00	0,00	5.712.939,00	0,00	0,00	5.712.939,00	0,00	100,000																													
	Fundo Social Municipal	498.343,00	0,00	498.343,00	0,00	498.343,00	0,00	0,00	498.343,00	0,00	100,000																													
	Participação fixa no IRS	419.791,00	0,00	419.791,00	0,00	419.791,00	0,00	0,00	419.791,00	0,00	100,000																													
	Outras	693.948,00	1.042,03	329.419,75	0,00	327.865,38	0,00	0,00	327.865,38	2.596,40	47,246																													
	Estado-Particip.comunit.projectos co-financiados	416.897,00	0,00	0,00	0,00	0,00	0,00	0,00	0,00	0,00	0,000																													
	Fundo Social Europeu	416.897,00	0,00	0,00	0,00	0,00	0,00	0,00	0,00	0,00	0,000																													
	Serviços e fundos autónomos	19.041,00	0,00	37.863,56	0,00	37.863,56	0,00	0,00	37.863,56	0,00	198,853																													
	Serv.fund.autón.-Subsist.prot.famil.polit.act.EFP	49.253,00	0,00	82.960,97	0,00	82.960,97	0,00	0,00	82.960,97	0,00	168,438																													
	Administração local	8.995,00	23.631,74	13.114,85	0,00	13.114,85	0,00	0,00	13.114,85	23.631,74	145,802																													
	Comitente	8.995,00	23.631,74	13.114,85	0,00	13.114,85	0,00	0,00	13.114,85	23.631,74	145,802																													
	Instituições sem fins lucrativos	1.027,00	0,00	537,00	0,00	0,00	0,00	0,00	0,00	537,00	0,000																													
	Instituições sem fins lucrativos	1.027,00	0,00	537,00	0,00	0,00	0,00	0,00	0,00	537,00	0,000																													
	Famílias	1,00	0,00	0,00	0,00	0,00	0,00	0,00	0,00	0,00	0,000																													
	Famílias	1,00	0,00	0,00	0,00	0,00	0,00	0,00	0,00	0,00	0,000																													
	Venda de bens e serviços correntes	2.246.640,00	431.125,96	2.601.497,78	65.632,54	2.535.449,16	3.138,06	3.138,06	2.532.311,10	431.542,04	112,715																													
	Venda de bens	1.143,00	2.811,69	1.346.531,45	55.742,72	1.305.096,03	0,00	0,00	1.305.096,03	208.619,43	106,678																													
	Publicações e impressos	574.541,00	171.146,21	701.026,69	8.076,80	708.411,63	0,00	0,00	708.411,63	155.684,47	123,300																													
	Mercadorias	574.541,00	171.146,21	701.026,69	8.076,80	708.411,63	0,00	0,00	708.411,63	155.684,47	123,300																													
	Água não tratada	574.540,00	171.146,21	701.026,69	8.076,80	708.411,63	0,00	0,00	708.411,63	155.684,47	123,301																													
	Outras	1,00	0,00	0,00	0,00	0,00	0,00	0,00	0,00	0,00	0,000																													
	Matérias de consumo	100,00	0,00	111,44	0,00	111,44	0,00	0,00	111,44	0,00	111,440																													
	Produtos acabados e intermédios	647.612,00	48.988,83	645.195,32	47.660,92	596.374,96	0,00	0,00	596.374,96	50.128,27	92,088																													
	Serviços	1.001.731,00	81.377,29	1.220.680,97	8.460,85	1.204.116,71	3.138,06	3.138,06	1.200.978,65	89.480,70	119,890																													
	Aluguer de espaços e equipamentos	12.203,00	5.727,55	23.551,79	0,00	15.775,39	0,00	0,00	15.775,39	13.503,95	129,275																													

*[Handwritten signature]*

*[Handwritten signature]*

*[Handwritten signature]*

# Controlo Orçamental - Receita

## Município de Mangualde




Ano: 2019


No período de 01-01-2019 a 31-12-2019

(unidade: €)

(designação da autarquia local)

Classif.	Classif. Económica da Receita	Designação	Previsões Corrigida	Rec. por Cobrar no início do ano	Receitas Líquidas	Liquidações Anuladas	Rec. Cobradas Brutas	Reembolsos e Rest. Emitidos	Reembolsos e Rest. Pagos	Receita Cobrada Líquida	Rec. p/ Cobrar no final do Ano	Grau Exec. da Receita
070208	07020801	Serv.sociais, recreativos, culturais e de desporto	146.245,00	58,54	159.996,91	0,00	159.996,91	0,00	0,00	159.996,91	58,54	109,403
07020801	07020801	Serviços sociais	124,00	0,00	138,00	0,00	138,00	0,00	0,00	138,00	0,00	111,290
07020803	07020803	Serviços culturais	1.295,00	0,00	37,00	0,00	37,00	0,00	0,00	37,00	0,00	2,857
07020804	07020804	Serviços desportivos	144.826,00	58,54	159.821,91	0,00	159.821,91	0,00	0,00	159.821,91	58,54	110,354
070209	07020902	Serviços específicos das autarquias	843.283,00	75.591,20	1.037.132,27	8.480,85	1.028.344,41	3.138,06	3.138,06	1.025.206,35	75.918,21	121,573
07020902	0702090201	Resíduos sólidos	448.353,00	29.238,28	594.813,98	6.087,33	588.286,24	0,00	0,00	588.286,24	29.698,69	131,206
0702090201	0702090201	Tarifa fixa de resíduos urbanos	288.844,00	17.554,76	410.200,03	1.528,16	406.651,03	0,00	0,00	406.651,03	19.575,60	140,786
0702090202	0702090202	Tarifa variável de resíduos urbanos	159.509,00	11.683,52	184.613,95	4.559,17	181.615,21	0,00	0,00	181.615,21	10.123,09	113,858
07020903	07020903	Transportes colectivos de pessoas e mercadorias	275,00	10.524,05	542,06	0,00	542,06	0,00	0,00	542,06	10.524,05	197,113
0702090302	0702090302	Transportes escolares	274,00	0,00	542,06	0,00	542,06	0,00	0,00	542,06	0,00	197,832
0702090303	0702090303	Transporte de pessoas e mercadorias	1,00	10.524,05	0,00	0,00	0,00	0,00	0,00	0,00	10.524,05	0,000
07020904	07020904	Trabalhos por conta de particulares	53.612,00	24.111,14	50.240,16	1.157,86	50.912,29	0,00	0,00	50.912,29	22.281,15	94,964
07020905	07020905	Cemitérios	39.622,00	573,23	35.968,96	0,00	36.218,96	0,00	0,00	36.218,96	323,23	91,411
07020907	07020907	Parques de estacionamento	35.700,00	0,00	42.550,36	0,00	42.550,36	0,00	0,00	42.550,36	0,00	119,189
07020909	07020909	Tarifa fixa de água	240.250,00	6.643,69	291.531,72	1.199,92	289.582,11	0,00	0,00	289.582,11	7.393,38	120,534
07020999	07020999	Outros	25.471,00	4.500,81	21.485,03	15,74	20.272,39	3.138,06	3.138,06	17.134,33	5.697,71	67,270
0703	070301	Rendas	21.513,00	126.821,94	34.285,36	1.428,97	26.236,42	0,00	0,00	26.236,42	133.441,91	121,956
070301	070301	Habitlações	5.191,00	79.997,38	9.959,89	44,42	5.195,33	0,00	0,00	5.195,33	0,00	100,083
070302	070302	Edifícios	16.322,00	46.824,56	24.325,47	1.384,55	21.041,09	0,00	0,00	21.041,09	84.717,52	128,912
08	0801	Outras receitas correntes	47.561,00	5.627,97	30.108,03	0,00	30.108,03	0,00	0,00	30.108,03	5.627,97	63,304
0801	080199	Outras	42.661,00	5.627,97	30.108,03	0,00	30.108,03	0,00	0,00	30.108,03	5.627,97	70,575
080199	08019999	Diversas	42.661,00	5.627,97	30.108,03	0,00	30.108,03	0,00	0,00	30.108,03	5.627,97	70,575
0802	080209	Subsídios	4.900,00	0,00	0,00	0,00	0,00	0,00	0,00	0,00	0,00	0,000
080209	080209	Segurança Social	4.900,00	0,00	0,00	0,00	0,00	0,00	0,00	0,00	0,00	0,000
09	0901	Venda de bens de investimento	76.019,00	53.936,70	58.323,78	7.500,00	58.263,49	0,00	0,00	58.263,49	46.496,99	76,643
0901	090101	Terrenos	61.315,00	53.732,70	58.323,78	7.500,00	58.263,49	0,00	0,00	58.263,49	46.292,99	95,023
090101	090101	Sociedades e quase-sociedades não financeiras	55.772,00	34.280,00	46.300,34	7.500,00	52.190,34	0,00	0,00	52.190,34	20.890,00	93,578
090110	090110	Famílias	5.543,00	19.452,70	12.023,44	0,00	6.073,15	0,00	0,00	6.073,15	25.402,99	109,564
0902	090210	Habitlações	1,00	204,00	0,00	0,00	0,00	0,00	0,00	0,00	204,00	0,000
090210	090210	Famílias	1,00	204,00	0,00	0,00	0,00	0,00	0,00	0,00	204,00	0,000
0903	090301	Edifícios	13.479,00	0,00	0,00	0,00	0,00	0,00	0,00	0,00	0,00	0,000
090301	090301	Sociedades e quase-sociedades não financeiras	9.975,00	0,00	0,00	0,00	0,00	0,00	0,00	0,00	0,00	0,000
090310	090310	Famílias	3.504,00	0,00	0,00	0,00	0,00	0,00	0,00	0,00	0,00	0,000
0904	090401	Outros bens de investimento	1.224,00	0,00	0,00	0,00	0,00	0,00	0,00	0,00	0,00	0,000
090401	09040101	Sociedades e quase-sociedades não financeiras	1.224,00	0,00	0,00	0,00	0,00	0,00	0,00	0,00	0,00	0,000
09040101	09040101	Equipamento de transporte	1.052,00	0,00	0,00	0,00	0,00	0,00	0,00	0,00	0,00	0,000
09040102	09040102	Maquinaria e equipamento	172,00	0,00	0,00	0,00	0,00	0,00	0,00	0,00	0,00	0,000
10	1003	Transferências de capital	7.486.621,97	0,00	3.058.138,88	0,00	3.058.138,88	0,00	0,00	3.058.138,88	0,00	40,848
1003	100301	Administração central	7.430.728,97	0,00	3.058.138,88	0,00	3.058.138,88	0,00	0,00	3.058.138,88	0,00	41,155
100301	100301	Estado	1.886.795,00	0,00	1.417.281,81	0,00	1.417.281,81	0,00	0,00	1.417.281,81	0,00	77,161



# Controlo Orçamental - Receita

## Município de Mangualde

Ano: 2019  
No período de 01-01-2019 a 31-12-2019

(unidade: €)

(designação da autarquia local)

Classif.	Classif. Económica da Receita Designação	Previsões Corrigida	Rec. por Cobrar no início do ano	Receitas Liquidadas	Liquidações Anuladas	Rec. Cobradas Brutas	Reembolsos e Rest. Emitidos	Reembolsos e Rest. Pagos	Receita Cobrada Líquida	Rec. p/ Cobrar no final do Ano	Grau Exec. da Receita
10030101	Fundo de Equilíbrio Financeiro	634.771,00	0,00	634.771,00	0,00	634.771,00	0,00	0,00	634.771,00	0,00	100,000
10030104	Cooperação Técnica e Financeira	230.582,00	0,00	255.530,93	0,00	255.530,93	0,00	0,00	255.530,93	0,00	110,830
10030199	Outras	971.482,00	0,00	526.979,88	0,00	526.979,88	0,00	0,00	526.979,88	0,00	54,246
1003019901	Transferência prevista nº 3, artº 35º Lei 73/2013	526.378,00	0,00	526.378,00	0,00	526.378,00	0,00	0,00	526.378,00	0,00	100,000
1003019999	Outras	445.084,00	0,00	601,88	0,00	601,88	0,00	0,00	601,88	0,00	0,135
100307	Estado-Particip.comunitária project.co-financiados	5.593.933,97	0,00	1.640.857,07	0,00	1.640.857,07	0,00	0,00	1.640.857,07	0,00	29,333
10030701	FEDER	1.228.188,00	0,00	191.590,09	0,00	191.590,09	0,00	0,00	191.590,09	0,00	15,599
10030702	Fundo de Coesão	4.248.743,97	0,00	1.449.266,98	0,00	1.449.266,98	0,00	0,00	1.449.266,98	0,00	34,110
10030703	PRODER	1,00	0,00	0,00	0,00	0,00	0,00	0,00	0,00	0,00	0,000
10030704	Fundo Social Europeu	1,00	0,00	0,00	0,00	0,00	0,00	0,00	0,00	0,00	0,000
10030705	FEADER	117.000,00	0,00	0,00	0,00	0,00	0,00	0,00	0,00	0,00	0,000
1005	Administração local	1,00	0,00	0,00	0,00	0,00	0,00	0,00	0,00	0,00	0,000
100501	Contínente	1,00	0,00	0,00	0,00	0,00	0,00	0,00	0,00	0,00	0,000
1007	Instituições sem fins lucrativos	55.892,00	0,00	0,00	0,00	0,00	0,00	0,00	0,00	0,00	0,000
100701	Instituições sem fins lucrativos	55.892,00	0,00	0,00	0,00	0,00	0,00	0,00	0,00	0,00	0,000
12	Passivos financeiros	1.294.772,00	0,00	735.645,38	0,00	735.645,38	0,00	0,00	735.645,38	0,00	56,817
1205	Empréstimos a curto prazo	1,00	0,00	0,00	0,00	0,00	0,00	0,00	0,00	0,00	0,000
120502	Sociedades financeiras	1,00	0,00	0,00	0,00	0,00	0,00	0,00	0,00	0,00	0,000
1206	Empréstimos a médio e longo prazos	1.294.771,00	0,00	735.645,38	0,00	735.645,38	0,00	0,00	735.645,38	0,00	56,817
120602	Sociedades financeiras	1.294.770,00	0,00	335.156,86	0,00	335.156,86	0,00	0,00	335.156,86	0,00	25,885
120603	Admin.Pública-Admin.central-Estado	1,00	0,00	400.488,52	0,00	400.488,52	0,00	0,00	400.488,52	0,00	400,48852,000
13	Outras receitas de capital	2,00	160.197,20	12.829,53	0,00	1.894,08	0,00	0,00	1.894,08	171.132,65	94704,000
1301	Outras	2,00	160.197,20	12.829,53	0,00	1.894,08	0,00	0,00	1.894,08	171.132,65	94704,000
130101	Indemnizações	1,00	0,00	0,00	0,00	0,00	0,00	0,00	0,00	0,00	0,000
130199	Outras	1,00	160.197,20	12.829,53	0,00	1.894,08	0,00	0,00	1.894,08	171.132,65	189,08,000
15	Reposições não abatidas nos pagamentos	1,00	0,00	6.055,79	0,00	6.055,79	0,00	0,00	6.055,79	0,00	605579,000
1501	Reposições não abatidas nos pagamentos	1,00	0,00	6.055,79	0,00	6.055,79	0,00	0,00	6.055,79	0,00	605579,000
150101	Reposições não abatidas nos pagamentos	1,00	0,00	6.055,79	0,00	6.055,79	0,00	0,00	6.055,79	0,00	605579,000
<b>Total Receitas Correntes</b>		<b>14.711.347,00</b>	<b>508.553,64</b>	<b>14.599.532,38</b>	<b>92.307,97</b>	<b>14.467.174,97</b>	<b>26.371,09</b>	<b>26.371,09</b>	<b>14.440.803,88</b>	<b>548.603,08</b>	<b>98,161</b>
<b>Total Receitas de Capital</b>		<b>8.857.414,97</b>	<b>214.133,90</b>	<b>3.864.937,57</b>	<b>7.500,00</b>	<b>3.853.941,83</b>	<b>0,00</b>	<b>0,00</b>	<b>3.853.941,83</b>	<b>217.629,64</b>	<b>43,511</b>
<b>Total de Reposições Não Abatidas</b>		<b>1,00</b>	<b>0,00</b>	<b>6.055,79</b>	<b>0,00</b>	<b>6.055,79</b>	<b>0,00</b>	<b>0,00</b>	<b>6.055,79</b>	<b>0,00</b>	<b>605579,000</b>
<b>Total das Receitas Orçamentais</b>		<b>23.568.762,97</b>	<b>722.687,54</b>	<b>18.470.525,74</b>	<b>99.807,97</b>	<b>18.327.172,59</b>	<b>26.371,09</b>	<b>26.371,09</b>	<b>18.300.801,50</b>	<b>766.232,72</b>	<b>77,649</b>
16	Saldo da gerência anterior	1.446.781,03	0,00	1.446.781,03	0,00	1.446.781,03	0,00	0,00	1.446.781,03	0,00	100,000
1601	Saldo orçamental	1.446.781,03	0,00	1.446.781,03	0,00	1.446.781,03	0,00	0,00	1.446.781,03	0,00	100,000
160101	Na posse do serviço	1.180.549,38	0,00	1.180.549,38	0,00	1.180.549,38	0,00	0,00	1.180.549,38	0,00	100,000


# Controle Orçamental - Receita

Ano: 2019  
 No período de 01-01-2019 a 31-12-2019

## Município de Mangualde



(designação da autarquia local)

Classif.	Classif. Económica da Receita Designação	Previsões Corrigida	Rec. por Cobrar no início do ano	Receitas Liquidadas	Liquidações Anuladas	Rec. Cobradas Brutas	Reembolsos e Rest. Emitidos	Reembolsos e Rest. Pagos	Receita Cobrada Líquida	Rec. p/ Cobrar no final do Ano	Grau Exec. da Receita
160103	Na posse do serviço-Consignado	266.231,65	0,00	266.231,65	0,00	266.231,65	0,00	0,00	266.231,65	0,00	100,000
	Total Saldo de Gerência Anterior	1.446.781,03	0,00	1.446.781,03	0,00	1.446.781,03	0,00	0,00	1.446.781,03	0,00	100,000
	Total Geral	25.015.544,00	722.687,54	19.917.306,77	99.807,97	19.773.953,62	26.371,09	26.371,09	19.747.582,53	766.232,72	78,941

ORGÃO EXECUTIVO  
 Em ... de 18/12/2019 de ...  


ORGÃO DELIBERATIVO  
 Em ... de 18/12/2019 de ...  




Masera  
  
  
 13